



جمهوری اسلامی ایران  
وزارت راه و شهرسازی

## گزارش عملکرد ارزیابی شونده

تاریخ تهیه گزارش: ۱۳۹۸/۰۳/۱۸

دوره ارزیابی: سال ۱۳۹۷

### جدول راهنمای علائم وضعیت

محدوده	شرح وضعیت	علامت وضعیت
٪۱۰۰ - ٪۹۰.۰۰	عالی	●
٪۸۹.۹۹ - ٪۷۵.۰۰	خوب	◆
٪۷۴.۹۹ - ٪۶۰.۰۰	متوسط	■
٪۵۹.۹۹ - ٪۰	ضعیف	▲

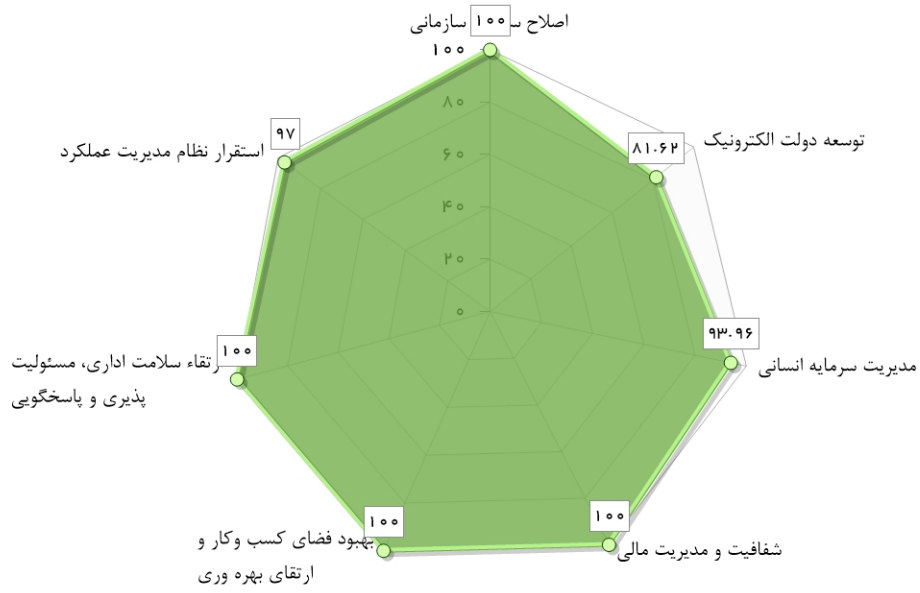
### گزارش وضعیت امتیاز ارزیابی شوندهگان به ازای محور ارزیابی

#### راه و شهرسازی استان کرمانشاه

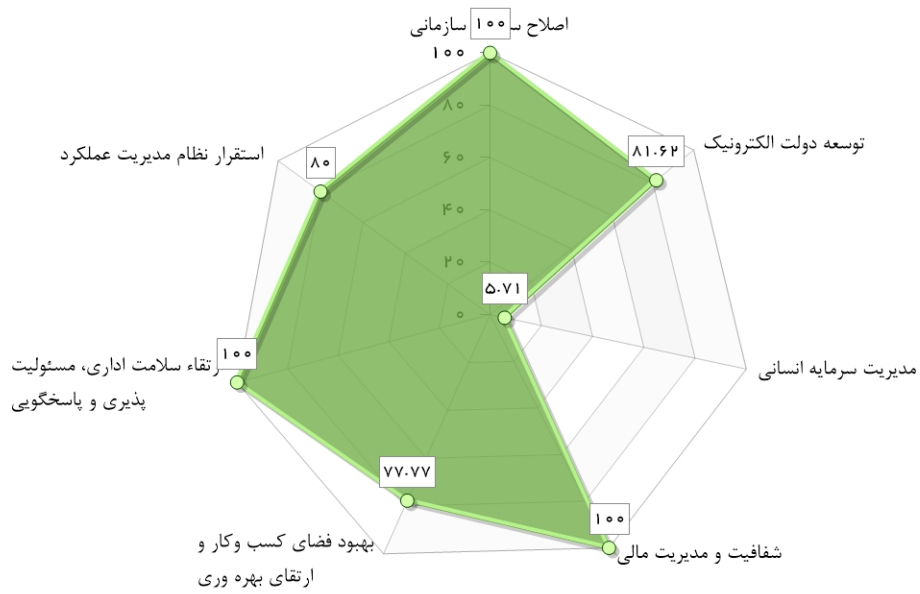
#### جدول وضعیت محور بر اساس ارزیابی عمومی

ردیف	محور	سقف امتیاز	خودارزیابی			کارشناسی			نهایی	
			سقف امتیاز مصداق دار	امتیاز کسب شده	درصد تحقق	سقف امتیاز مصداق دار	امتیاز کسب شده	درصد تحقق	سقف امتیاز مصداق دار	امتیاز کسب شده
۱	اصلاح ساختار سازمانی	۱۲۵.۰۰	۱۲۵.۰۰	۱۲۵.۰۰	۱۰۰.۰۰	۱۲۵.۰۰	۱۲۵.۰۰	۱۰۰.۰۰	۱۲۵.۰۰	۱۰۰.۰۰
۲	توسعه دولت الکترونیک	۳۰۰.۰۰	۲۴۷.۰۰	۲۴۷.۰۰	۸۱.۶۲	۲۳۹.۹۷	۲۹۴.۰۰	۸۱.۶۲	۲۳۹.۹۷	۸۱.۶۲
۳	مدیریت سرمایه انسانی	۱۷۵.۰۰	۱۷۵.۰۰	۱۷۵.۰۰	۹۳.۹۶	۱۶۴.۴۳	۱۷۵.۰۰	۹۳.۹۶	۱۶۴.۴۳	۹۳.۹۶
۴	شفافیت و مدیریت مالی	۶۰.۰۰	۶۰.۰۰	۶۰.۰۰	۱۰۰.۰۰	۶۰.۰۰	۶۰.۰۰	۱۰۰.۰۰	۶۰.۰۰	۱۰۰.۰۰
۵	بهبود فضای کسب و کار و ارتقای بهره وری	۹۰.۰۰	۹۰.۰۰	۹۰.۰۰	۱۰۰.۰۰	۹۰.۰۰	۹۰.۰۰	۱۰۰.۰۰	۹۰.۰۰	۹۰.۰۰
۶	ارتقا □ سلامت اداری، مسئولیت پذیری و پاسخگویی	۱۵۰.۰۰	۱۵۰.۰۰	۱۵۰.۰۰	۱۰۰.۰۰	۱۵۰.۰۰	۱۵۰.۰۰	۱۰۰.۰۰	۱۵۰.۰۰	۱۰۰.۰۰
۷	استقرار نظام مدیریت عملکرد	۱۰۰.۰۰	۱۰۰.۰۰	۱۰۰.۰۰	۱۰۰.۰۰	۹۷.۰۰	۹۷.۰۰	۱۰۰.۰۰	۹۷.۰۰	۹۷.۰۰

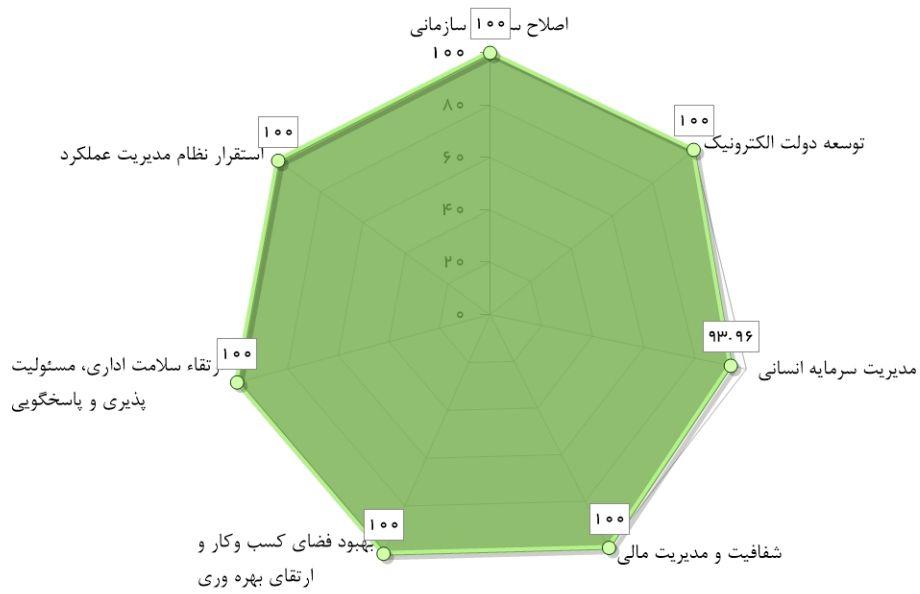
### نمودار وضعیت محور بر اساس ارزیابی عمومی سطح نهایی



### نمودار وضعیت محور بر اساس ارزیابی عمومی سطح کارشناسی



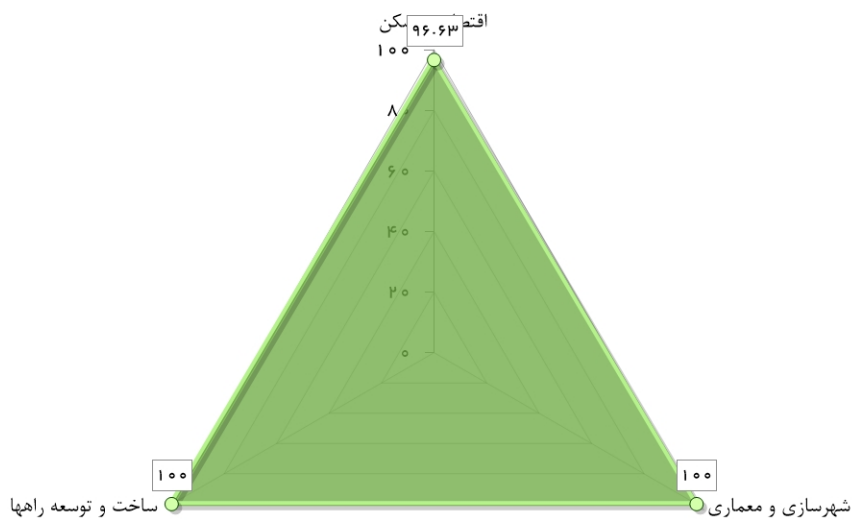
### نمودار میانگین محور بر اساس ارزیابی عمومی سطح خودارزیابی



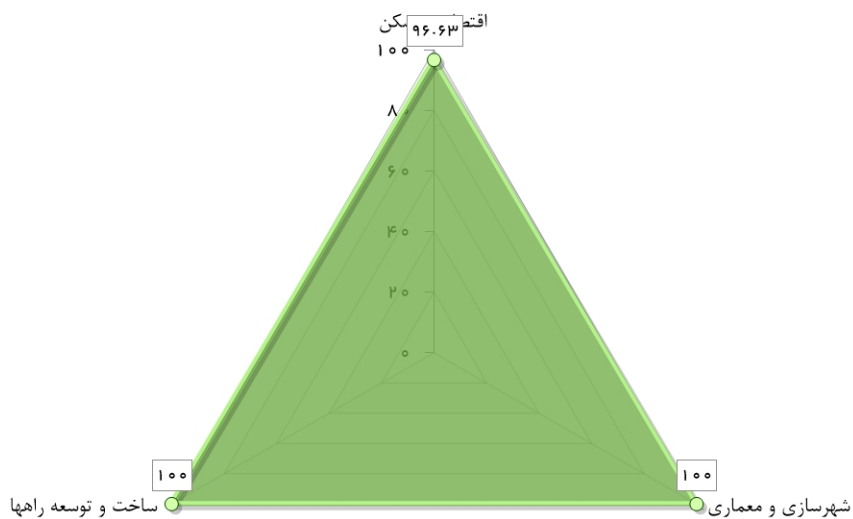
جدول وضعیت محور بر اساس ارزیابی اختصاصی

نهایی		کارشناسی			خودارزیابی			سقف امتیاز	محور	ردیف
درصد تحقق	امتیاز کسب شده	سقف امتیاز مصداق دار	درصد تحقق	امتیاز کسب شده	سقف امتیاز مصداق دار	درصد تحقق	امتیاز کسب شده			
● ۹۶.۶۳	۴۳۴.۸۷	۴۵۰.۰۰	۹۶.۶۳	۴۳۴.۸۷	۴۵۰.۰۰	۹۶.۶۳	۴۳۴.۸۷	۴۵۰.۰۰	اقتصاد و مسکن	۱
● ۱۰۰.۰۰	۳۵۰.۰۰	۳۵۰.۰۰	۱۰۰.۰۰	۳۵۰.۰۰	۳۵۰.۰۰	۱۰۰.۰۰	۳۵۰.۰۰	۳۵۰.۰۰	شهرسازی و معماری	۲
● ۱۰۰.۰۰	۲۰۰.۰۰	۲۰۰.۰۰	۱۰۰.۰۰	۲۰۰.۰۰	۲۰۰.۰۰	۱۰۰.۰۰	۲۰۰.۰۰	۲۰۰.۰۰	ساخت و توسعه راهها	۳

نمودار وضعیت محور بر اساس ارزیابی اختصاصی سطح نهایی



نمودار وضعیت محور بر اساس ارزیابی اختصاصی سطح کارشناسی



نمودار میانگین محور بر اساس ارزیابی اختصاصی سطح خودارزیابی

